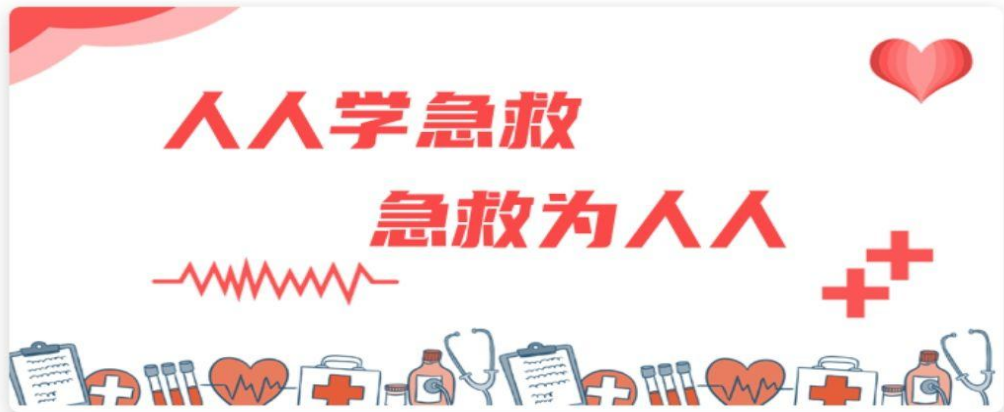




人人学急救

急救为人人



在线学习



培训报名



我的培训



个人中心

手机端微信小程序 使用

红十字应急救援培训基地

2023.10

目录

- 一、搜索小程序方法
- 二、给予授权，登记个人信息
- 三、根据页面提示，注册登记个人信息
- 四、在线学习
- 五、培训报名
- 六、理论考试
- 七、教师评价
- 八、下午在志愿者的引领下进行实操签到
- 九、查看成绩
- 十、个人中心

一、搜索小程序方法（2种）

- 1、微信小程序搜索



- 2、微信扫码进入

使用微信扫一扫，扫描以下二维码进入四川省红十字应急救援微信小程序。





四川省红十字会
Red Cross Society of China
Sichuan Branch



人人学急救 急救为人人

二、给予授权，登记个人信息



四川省红十字会
Red Cross Society of China
Sichuan Branch



- 在线学习
- 培训报名
- 我的培训
- 个人中心

三、根据页面提示，注册登记个人信息

红十字会应急救护培训

姓名* 请输入您的姓名

证件类型* 身份证 **根据身份证上面信息进行填写**

证件号码* 请输入您的证件号码

民族* 请输入您的民族

培训地所属区市县* >

电话号码* 请输入您的电话号码

验证码* 验证码 [获取验证码](#)

文化程度* **文化程度是高中、大专** >

职业* >

工作单位 请输入您的工作单位

联系地址 请输入您的联系地址

制证寸照* [+证件照片上传](#)
上传须知

确认注册

已有账号？立即激活

红十字会应急救护培训

姓名* 请输入您的姓名

证件类型* 身份证 >

证件号码* 请输入您的证件号码

民族* 请输入您的民族

培训地所属区市县* >

电话号码* 请输入您的电话号码

验证码* 验证码 [获取验证码](#)

遂宁市

内江市

乐山市 市本级

南充市 ~~市中区~~

眉山市 沙湾区

取消 确定

培训地所属区县市：乐山市市本级级
(禁止选市中区 否则无法通过) 审核)

● 职业选定学生等

● 上传照片规定

4G+ 4G+ 22:06 0.00 KB/s 53

红十字会应急救护培训

姓名* 请输入您的姓名

证件类型* 身份证

证件号码* 请输入您的证件号码

民族* 请输入您的民族

培训地所属区 市县*

电话号码* 请输入您的电话号码

验证码* 验证码 获取验证码

公务员/行政/事业单位

职业是学生

学生

无业

其他

取消 确定

4G+ 4G+ 22:07 0.00 KB/s 53

红十字会应急救护培训

姓名* 请输入您的姓名

证件类型* 身份证

证件号码* 请输入您的证件号码

民族* 请输入您的民族

培训地所属区 市县*

电话号码* 请输入您的电话号码

验证码* 验证码 获取验证码

制证寸照* 上传须知

证件照片上传

确认注册

已有账号? 立即激活

图片规格说明

照片为电子证件照 不能为生活照
身份证照片 多人照 背景不能杂乱
可以在微信或者支付宝小程序上制作

3.5cm

2.5cm

尺寸2.5cm*3.5cm(295*413像素)
近六个月内白底免冠寸照

请大家按照规定上传照片，
此照片将用于救护员证的制作
(照片的底色不限，但建议白底)
标准详情看“上传须知”

四、在线学习

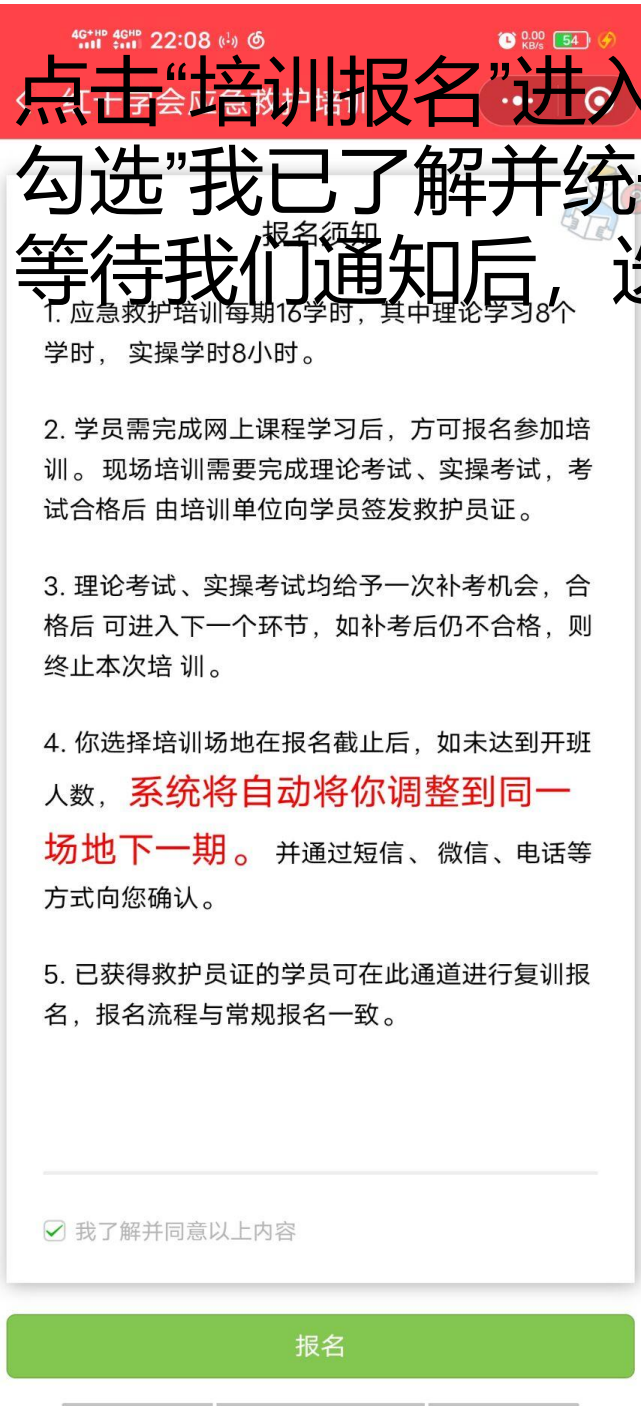


在线学习包括视频观看与习题练习，并且都要在现场培训之前完成。
(注意：红色必修部分都要完成，2022年起重要更新常见急症和突发事件全部变更为必修内容)

五、培训报名



- 1、点击“培训报名”进入“培训报名页面”
- 2、勾选“我已了解并统一以上内容”
- 3、等待我们通知后，选择时间与地点进行预约。



选择合适的时间与场地

核实自己的预约信息



六、理论考试

- 现场培训当天，点击“我的培训”然后点

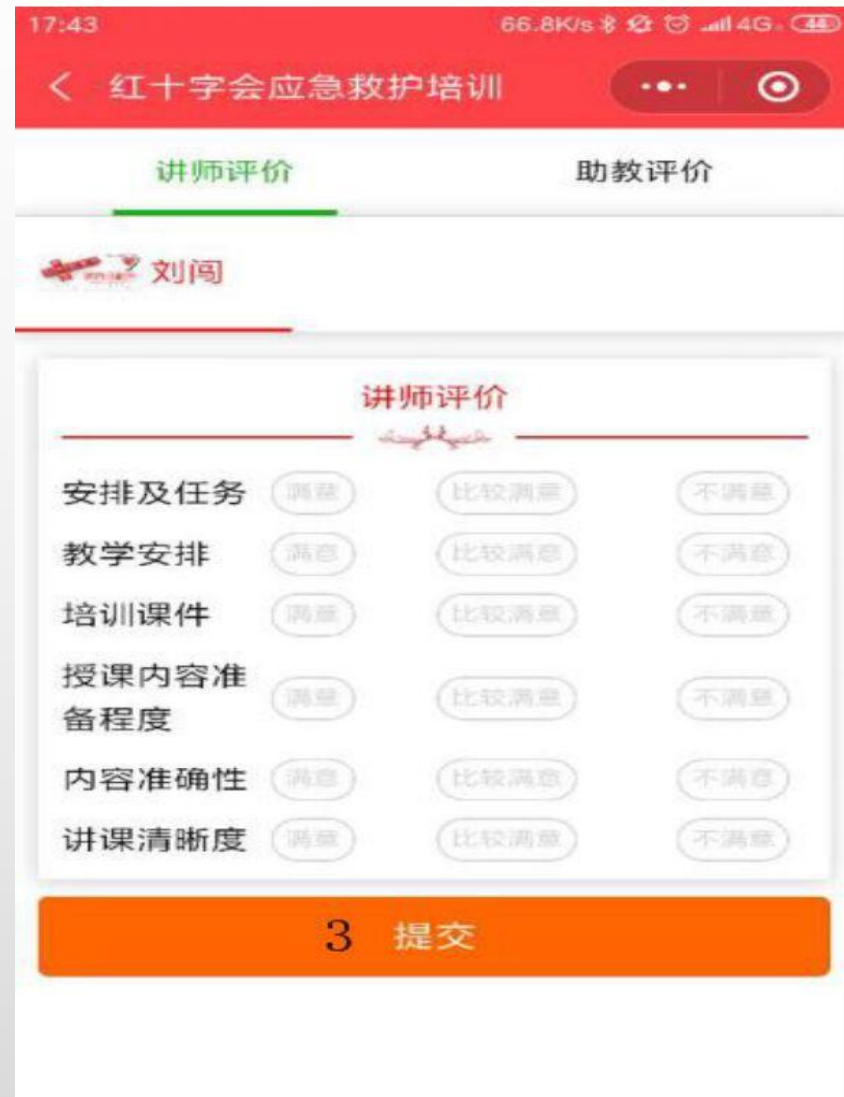


- 在在线考试页面进行答题，答题结束后，点击提交答卷。
- 交卷后由系统判断通过与否，**如果第一次理论考试没有通过，下午还有一次补考机会。**



七、教师评价

- 理论考试后一定要进行教师评价，确保所有教师都完成评价，**否则无法进行下午的实操签到与考试**。点击“我的培训”，点击“点击评价”，进入教师评价，评价完成后，点击提交。



八、下午在志愿者的引领下进行实操签到

22:09

< 签到必须是二代身份证
社保卡 临时身份证等都不可以

签到 理论考试 教师评价 实操签到 查看成绩

查看成绩

一共两次理论考试机会
第一次没有过 下午再次
进行理论签到 重新考试

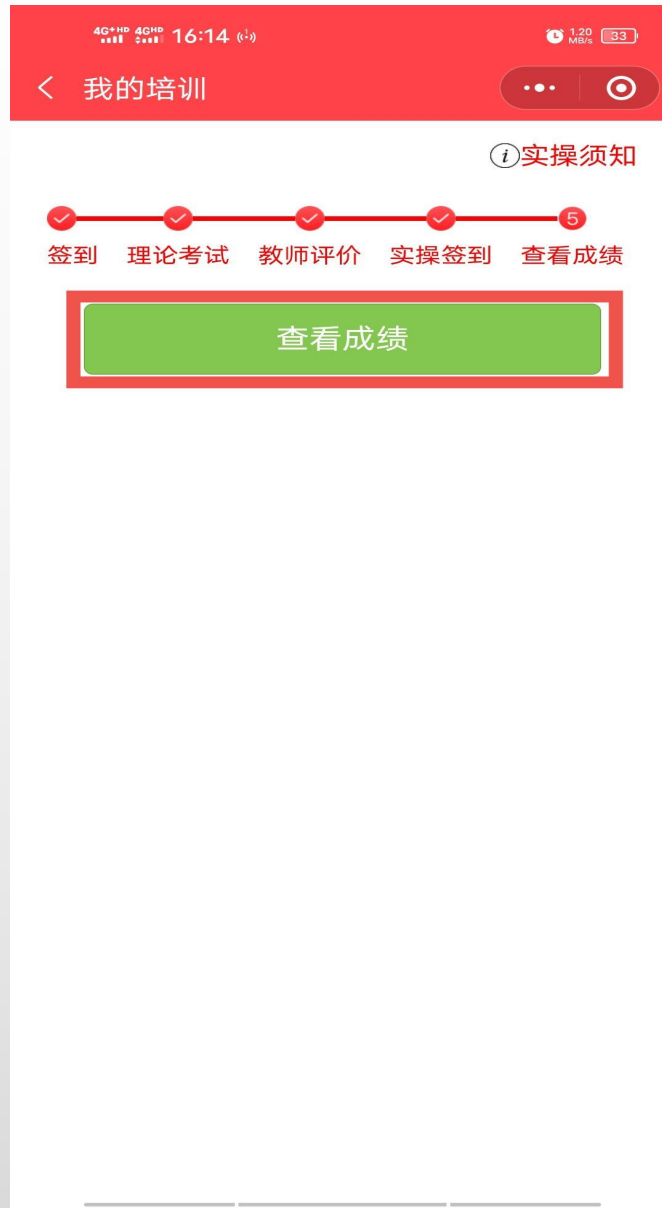
一定要教师评价 否则无
法进行下一步的实操签
到与考试

理论、实操成绩合格后 等待老师
挨个审核通过后 就会出现救护员
证电子版 有需要的同学可以打印
出来

理论考试与实操考试都合格后，等待老师逐个审核后，救护员证就能够查看。

九、查看成绩

- 点击“我的培训”，进入培训考试页面，点击“查看成绩”，进入成绩查询页面



十、个人中心

- 点击1“个人中心”，进入个人信息页面
- 在“个人中心”页面，点击2“我的信息”，查看个人信息
- 在“个人中心”页面，点击3“我的成绩”，查看个人培训成绩信息
- 在“个人中心”页面，点击4“邮寄地址”，查看和修改个人邮寄地址信息
- 在“个人中心”页面，点击5“我的证书”，查看个人证书信息
- 在“个人中心”页面，点击6“我的预约”，查看个人预约与培训信息
- 在“个人中心”页面，点击7“分享注册”，可以将小程序分享给微信好友
- 在“个人中心”页面，点击8“解除绑定”，可以解除小程序与微信的绑定

红十字会应急救护培训

四川省红十字会

应急救护培训



在线学习



培训报名



我的培训



1

个人中心

个人中心



我的信息 | 2 >

我的成绩 | 3 >

邮寄地址 | 4 >

我的证书 | 5 >

我的预约 | 6 >

分享注册 | 7 >

8 解除绑定

- **特别提醒：现场培训当天必须带身份证，要刷两次卡**

感谢聆听